

Parked-Domain ist eine klassische 301 – Weiterleitung (**permanente Weiterleitung**)
(Eine bestehende Domain direkt weiterleiten auf eine andere xxx beliebige URL „Domain“)

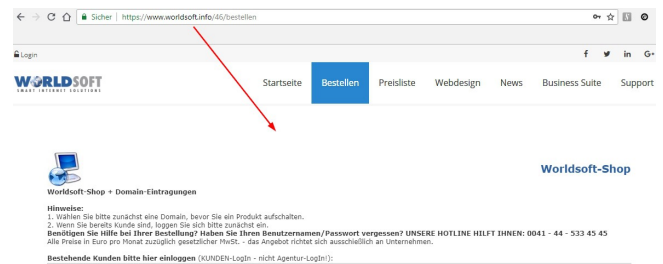
Dazu können benötigen Sie das Produkt **PARKED-DOMAIN** (Weiterleitung / Umleitung einer Domain) - Einrichtungsgebühr (einmalig): 9,90 EUR, gehen Sie wie folgt vor:

Einkaufen über My-Admin:

gehen Sie dazu auf die My-Admin Login Seite >
<http://my.worldsoft.info> im **Quick-Login** einloggen mit
Benutzername und **Passwort**

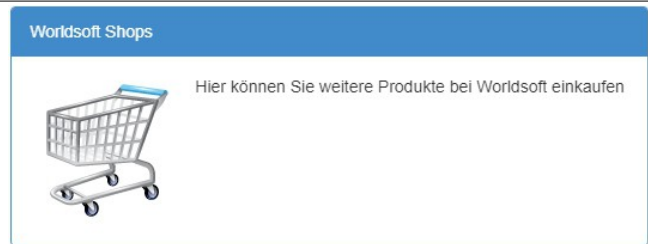
Einkaufen über Online-Shop:

gehen Sie dazu auf den WS Shop >
<http://www.worldsoft.info/46/bestellen> > loggen Sie sich mit Benutzername und Passwort ein damit Ihrem Account und Ihrer Domain das Parked zugewiesen werden kann.



My-Admin (Worldsoft Shops):

wählen Sie in der My Admin Übersicht den **Worldsoft Shops** und klicken darauf



Worldsoft CMS Shop Auswahl:

wählen Sie links den **Worldsoft CMS Shop**



Worldsoft-Shop:

klicken Sie beim Artikel **PARKED-DOMAIN** auf **Bestellen**

Worldsoft-Shop

Worldsoft-Shop + Domain-Eintragungen

Hinweise:
1. Wählen Sie bitte zunächst eine Domain, bevor Sie ein Produkt aufschalten.
2. Wenn Sie bereits Kunde sind, loggen Sie sich bitte zunächst ein.
Benötigen Sie Hilfe bei Ihrer Bestellung? Haben Sie Ihren Benutzernamen/Passwort vergessen? UNSERE HOTLINE HILFT IHNEN: 0041 - 44 - 533 45 45
Alle Preise in Euro pro Monat zuzüglich gesetzlicher MwSt. - das Angebot richtet sich ausschließlich an Unternehmen.

Bestehende Kunden bitte hier einloggen (KUNDEN-Login - nicht Agentur-Login!):

Kunde:

Agentur:

Testen Sie hier Ihren Wunschnamen: Suchen

<input type="checkbox"/> .ag	<input type="checkbox"/> .at	<input type="checkbox"/> .be	<input type="checkbox"/> .berlin	<input type="checkbox"/> .biz	<input type="checkbox"/> .ch	<input type="checkbox"/> .co
<input type="checkbox"/> .cp.at	<input type="checkbox"/> .co.uk	<input type="checkbox"/> .com	<input type="checkbox"/> .de	<input type="checkbox"/> .email	<input type="checkbox"/> .eu	<input type="checkbox"/> .fr
<input type="checkbox"/> .gratis	<input type="checkbox"/> .hamburg	<input type="checkbox"/> .info	<input type="checkbox"/> .kg	<input type="checkbox"/> .li	<input type="checkbox"/> .name	<input type="checkbox"/> .net
<input type="checkbox"/> .nl	<input type="checkbox"/> .org	<input type="checkbox"/> .paris	<input type="checkbox"/> .sarl	<input type="checkbox"/> .swiss	<input type="checkbox"/> .training	<input type="checkbox"/> .website
<input type="checkbox"/> .wiki	<input type="checkbox"/> .win	<input type="checkbox"/> .world				

EXTERN eingetragene Domain ergänzen (nur Hosting-Dienstleistung - kein Domaineintrag bei Worldsoft!)
Hier können Sie Domains wählen, welche Sie bei einem **ANDEREN** Registrar eingetragten haben. Zu dieser **EXTERNEN** Domain können Sie einen Host-Service bei Worldsoft aufschalten. Sie müssen diese **EXTERNE** Domain auf unsere Nameserver umleiten. Geben Sie dem externen Registrar unsere Nameserver-Adressen: **dns1.worldsoft-isp.net** und **dns2.worldsoft-isp.net**. Nur wenn Sie diese beiden Nameserver-Adressen korrekt eingetragen haben, kann der Host-Service bei uns korrekt funktionieren.

academy Externe Domain hinzufügen

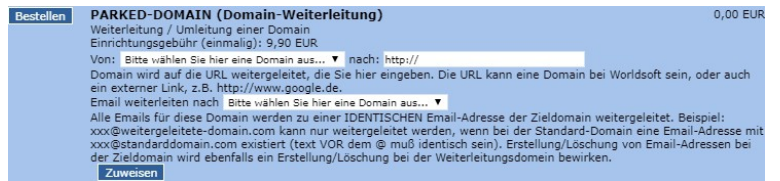
Bestellen	PARKED-DOMAIN (Domain-Weiterleitung)	0,00 EUR
	Weiterleitung / Umleitung einer Domain	
	Einrichtungsgebühr (einmalig): 9,90 EUR	
Bestellen	WBS/CMS STARTER	9,90 EUR
	10 Seiten, 5 GB Speicherplatz (CMS und Postfächer), One-Click-Edit, CMS-Module, CRM: 1.000	

PARKED-DOMAIN (Artikel):

< **Von:** Ihre bestehende Domain auswählen

> **nach:** Ziel URL eingeben (mit http://)

Email weiterleiten nach: Domain auswählen wenn Sie Emails auch weitergeleitet haben möchten, müssen aber nicht zwingend! >>> **Zuweisen** klicken



Bestellung abschliessen:

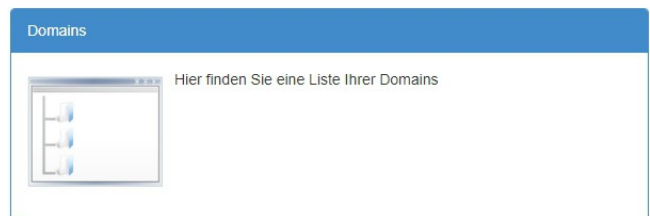
unten rechts im Shop auf den Button > **Weiter zur Bestell-Übersicht** --> klicken



Parked Domain Weiterleitung Änderungen vornehmen:

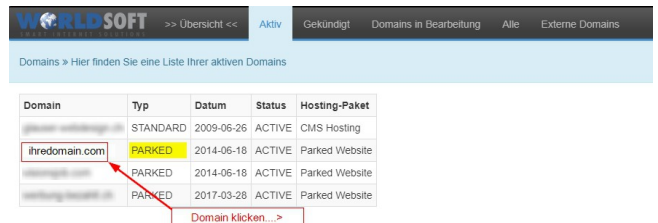
Domain auswählen:

in der My Admin Übersicht gehen Sie auf die Option **Domains**



Domain-Übersicht:

wählen Sie hier die gewünschte Domain mit Typ **PARKED** für die Weiterleitung Änderung aus, **klicken** Sie den **Domain Namen** an



Domain	Typ	Datum	Status	Hosting-Paket
ihredomain.com	PARKED	2014-06-18	ACTIVE	Parked Website
...

Domain Option Fenster:

Domain-Weiterleitung: hier können Sie die **Domain-Weiterleitung** > URL ändern oder eingeben, hier das Ziel der Weiterleitung angeben (ohne http) kann mit www muss aber nicht, **Speichern** Sie ihre Eingabe

Email-Weiterleitung: hier können Sie eine bestehende Domain auswählen, wohin die Weiterleitungen der Emails eingerichtet werden soll, **Speichern** Sie ihre Eingabe



Informationen zu Email-Weiterleitung:

Bei der Email-Weiterleitung kann nur dann eine Domain ausgewählt werden, wenn darauf ein CMS-Hostingpaket mit Emailpostfächer zur Verfügung steht.

Alle Emails für diese Domain werden zu einer IDENTISCHEN Email-Adresse der Zieldomain weitergeleitet. Beispiel: xxx@weitergeleitete-domain.com kann nur weitergeleitet werden, wenn bei der Standard-Domain eine Email-Adresse mit xxx@standarddomain.com existiert (text VOR dem @ muß identisch sein). Erstellung/Löschung von Email-Adressen bei der Zieldomain wird ebenfalls ein Erstellung/Löschung bei der Weiterleitungsdomain bewirken!